

Anleitung Gästekarte 4tix

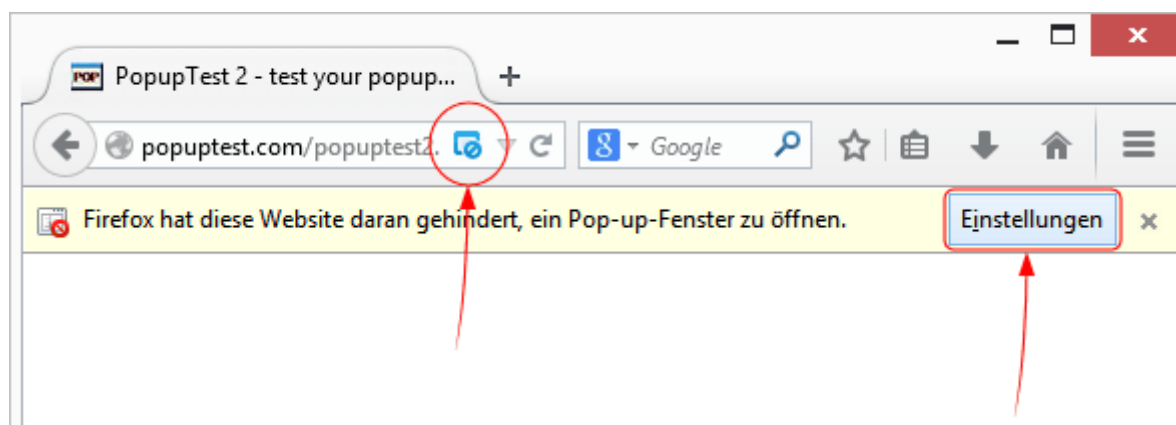
Pop Up Blockierung aufheben.

Fehlermeldung im 4tix.ch

Nachdem eine Gästekarte im System 4tix.ch erfolgreich erstellt wurde, öffnet sich automatisch ein Fenster. Dort wird die Karte angezeigt und kann ausgedruckt werden. Wenn KEIN neues Fenster (PDF) mit der Gästekarte angezeigt wird, ist diese neue Internetseite blockiert worden. Nun müssen die Pop-ups für diese Seite zugelassen werden (ober- oder unterhalb des Programms erscheint allenfalls eine Meldung)

Beim Erstellen von Gästekarten kann die folgende oder eine ähnliche Fehlermeldung erscheinen:

Pop Up Fenster blockiert



Was sind Pop Up Fenster

Ein Pop-up (von englisch to pop up, „plötzlich auftauchen“) ist ein Element einer grafischen Benutzeroberfläche. In der Regel werden Pop-ups eingesetzt, um zusätzliche Inhalte anzuzeigen. Es sind neue zusätzliche Fenster in einem Browser (Programm um im Internet zu Surfen und Webseiten anzuzeigen).

Was ist ein (Internet)-Browser

Webbrowser oder allgemein auch Browser sind spezielle Computerprogramme zur Darstellung von Webseiten im Internet (World Wide Web). Zum Surfen im Internet stehen verschiedene Programme zur Verfügung.

Folgende Browser sind die am häufigsten verwendeten. Sie erkennen diese an dem jeweiligen Symbol.



Mozilla Firefox



Google Chrome



Internet Explorer (Microsoft) /
neu Microsoft Edge



Safari (Apple)

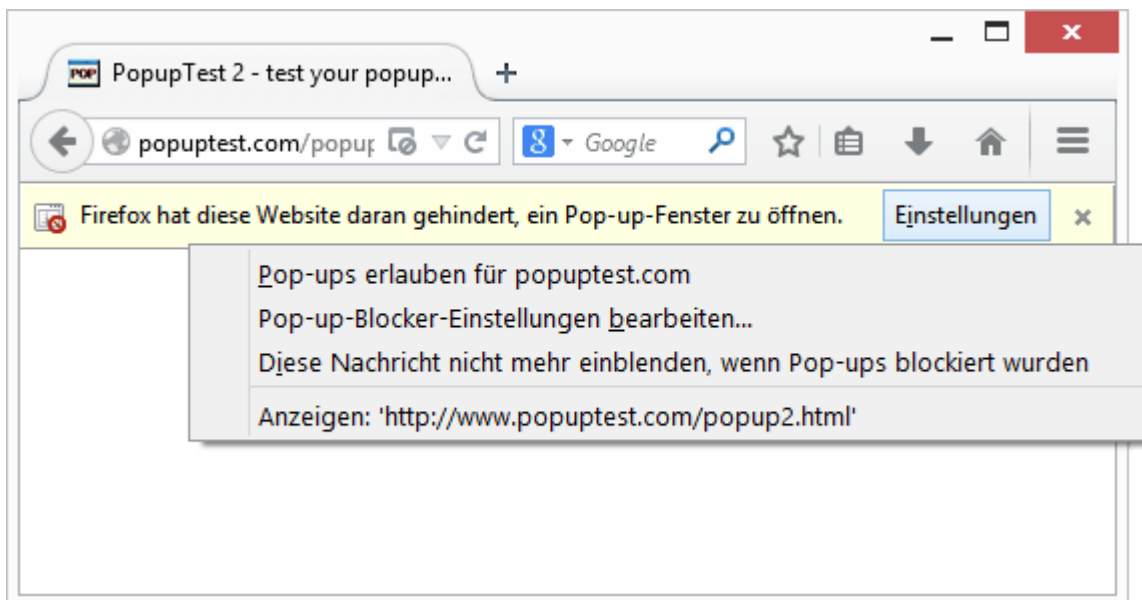
4tix empfiehlt die Verwendung des Browser Mozilla Firefox.

Anleitung Pop Up	Version 1.0 / 06.07.2017		
Revision:	Datum		

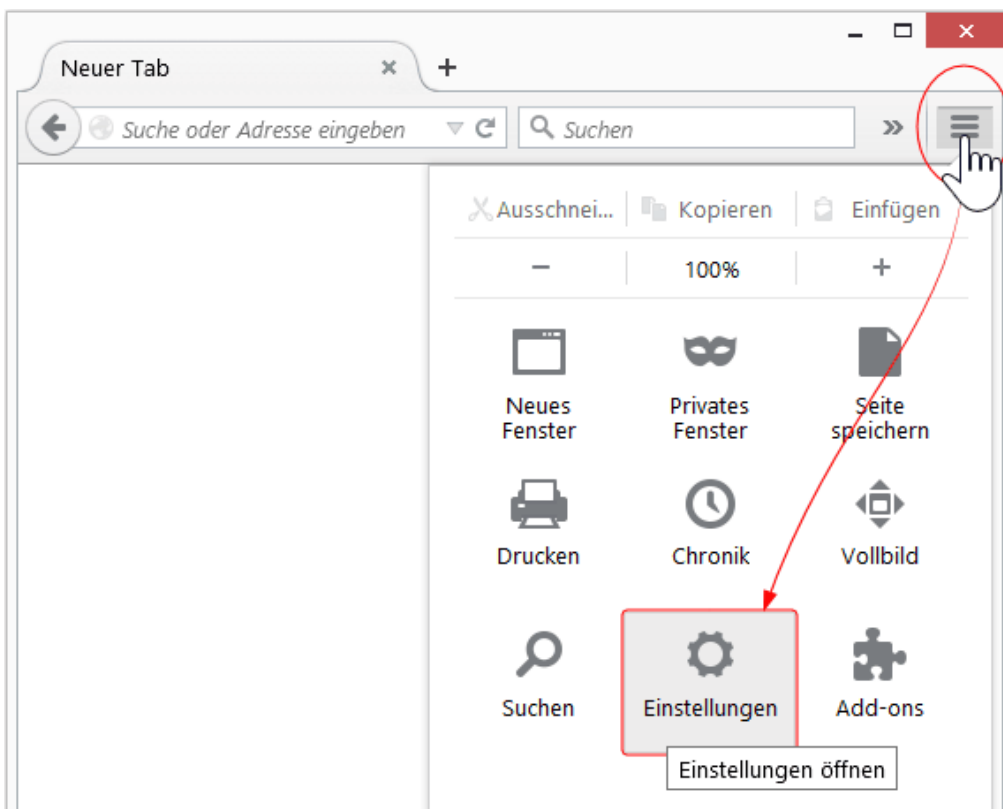
Problembhebung

Um das Problem mit den blockierten Fenstern (Pop ups) zu beheben gibt es zwei Möglichkeiten:

- Das Erlauben von Pop ups kann direkt über die Einstellungen der Blockierungsmeldung freigegeben werden.



- Das Erlauben von Pop ups muss in den Einstellungen des Browsers vorgenommen werden.



Anleitung Pop Up	Version 1.0 / 06.07.2017		
Revision:	Datum		

Weitere Informationen:

Das Auffinden der Einstellungen ist je nach Browser unterschiedlich. Nachfolgend finden Sie die Informationsquelle für den jeweiligen Fall.

Mozilla Firefox

<https://support.mozilla.org/de/kb/pop-blocker-einstellungen-ausnahmen-problemloesung>

Internetexplorer

<https://support.microsoft.com/de-ch/help/17479/windows-internet-explorer-11-change-security-privacy-settings>

Microsoft Edge

<https://support.microsoft.com/de-ch/instantanswers/cbfc3333-c95c-4e49-954e-318d3362623c/block-pop-ups-in-microsoft-edge>

Google Chrom

<https://support.google.com/chrome/answer/95472?co=GENIE.Platform%3DDesktop&hl=de>

Safari

<http://techfrage.de/question/11016/mac-safari-pop-ups-blockieren-oder-erlauben/>

Anleitung Pop Up	Version 1.0 / 06.07.2017		
Revision:	Datum		